













ディップスイッチ切替一覧

バックレコーダーYM-201がAHDカメラ対応となりました。ご使用のカメラに応じて本体裏側のディップスイッチの切替を下記一覧に合わせて設定してください。

2.0.8				2.0.9				2.5.0			
ON	F.CAM	R.CAM	Model	ON	F.CAM	R.CAM	Model	ON	F.CAM	R.CAM	Model
	X	D1	YM-201A		X	AHD	YM-201D		X	AHD	YM-201D
1 2				1 2				1 2			
	AHD	D1	YM-201DA		AHD	D1	YM-201DA		AHD	D1	YM-201DA
1 2				1 2				1 2			
	AHD	AHD	YM-201DD		AHD	AHD	YM-201DD		AHD	AHD	YM-201DD
1 2				1 2				1 2			
	D1	D1	YM-201AA		D1	D1	YM-201AA		D1	AHD	YM-201AD
1 2				1 2				1 2			