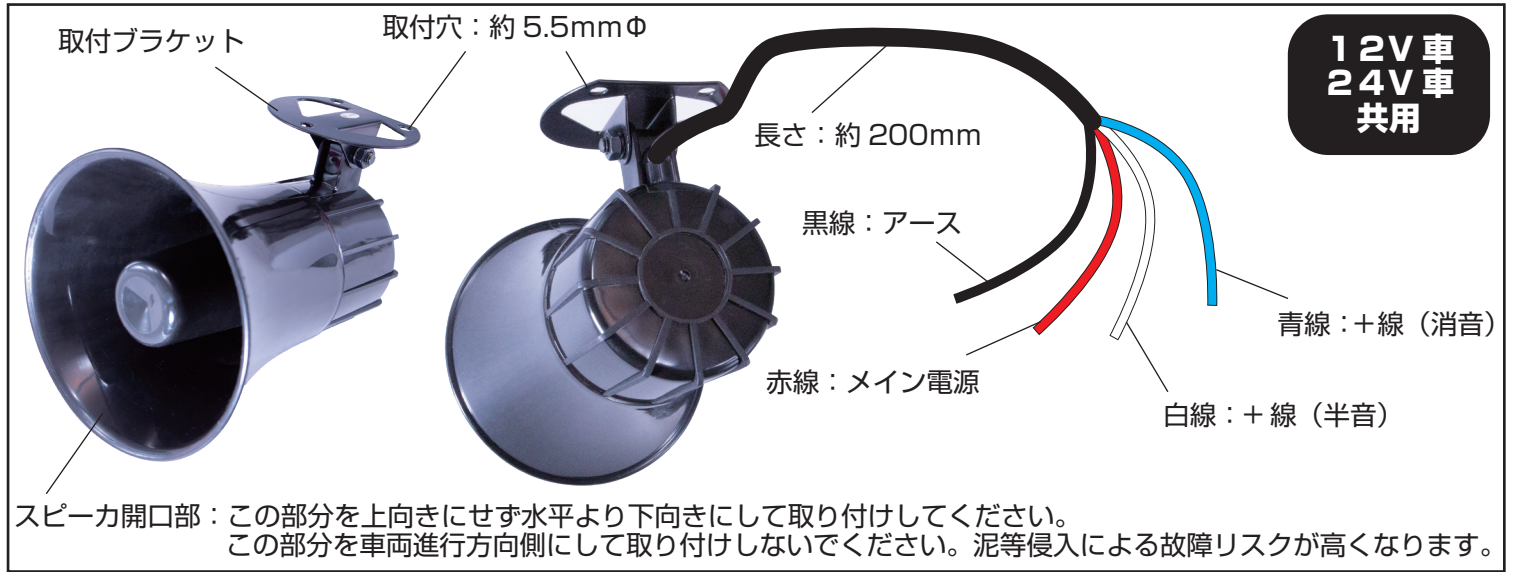


【メロディ JET 4代目 Jメロ】 接続配線説明書

この度は本製品をご購入いただき誠にありがとうございます。接続配線内容をご確認いただき、正しくお取り付けください。

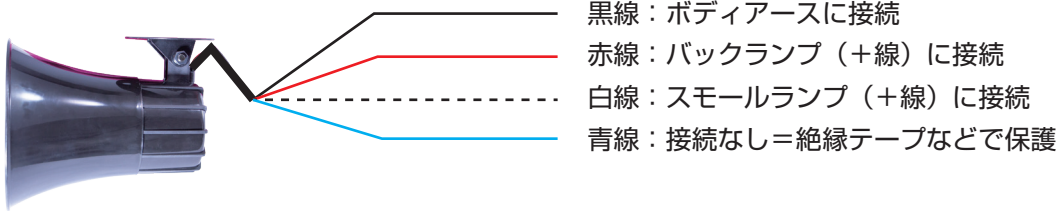
ご注意：取付の際はケガのないよう手袋をはめて、車両エンジン停止やサイドブレーキなど、安全確認をお願いします。



接続例


基本的な接続例①

ギアをバックに入れた時に**通常音量**。更にスモールランプを付けると**半音**する方法



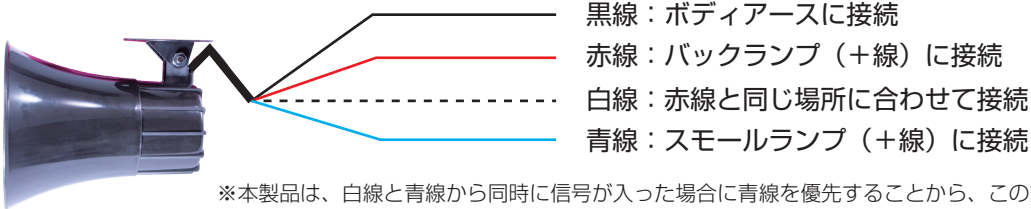
基本的な接続例②

ギアをバックに入れた時に**通常音量**。更にスモールランプを付けると**消音**する方法



応用的な接続例

ギアをバックに入れた時に**半音音量**。更にスモールランプを付けると**消音**する方法

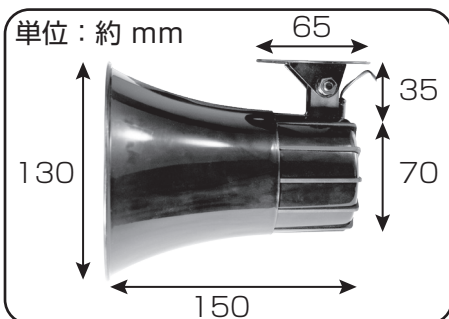


※本製品は、白線と青線から同時に信号が入った場合に青線を優先することから、この方法がとれます。

※メイン電源 (赤線) を、バックランプや純正バックプザー等の配線と繋ぐ際には、防水性のあるヒューズケース (10Aヒューズ) をあいだに使用することを推奨します。

※電源を純正バックプザーから引く場合は、車両により純正バックプザーが「ライトON」の状態にならないと機能しない場合がありますので、ご注意ください。

※取付ボルトは付属されておりません。M5 ボルトを別途お買い求めください。



※使用上の注意

- 本製品は DC12V/24V 車用です。それ以外には使用しないでください。
- 本製品の分解、改造などは危険なので絶対におやめください。誤った使用により発生した故障や事故などに関しましては当社では一切の責任を負いかねます。
- 本製品に発生した不良は良品交換のみとさせていただきます。それ以外の保証は一切いたしません。予めご了承ください。

製品仕様

動作電圧範囲：10V ~ 36V
 定格：12V：約 400mA 24V：約 250mA
 音量：通常時：約 90dB 半音時：約 70dB
 製品重量：約 540g

株式会社 **ジェットイノウエ** <http://www.jet-inoue.co.jp>

商品に関するお問い合わせは

物流センター
 カスタマー担当 **0120(596)332**
 受付日時：月～金曜日/9:00～16:30(祝日を除く)

本製品の仕様および外観は商品改良のため予告なく変更する場合があります。